

---

## はじめに

---

### Practice makes perfect.

中学生の皆さん、毎日、英語の学習を楽しんでいますか。

県教育委員会では、皆さんが生きていくこれからの時代、ますます英語を使う機会が増えることを考え、英語のコミュニケーション能力を身に付けてもらうために、この音声CD教材を作成しました。

タイトルにある「I CAN DO IT!」は「やればできる!」という意味です。毎日、繰り返し聞いて発音することで、学校で学習する英語の基礎・基本が身に付けられるように編集しています。また、皆さんが身近な地域や県内のことに関心を持ち、世界に大きく羽ばたいてくれることを期待して、熊本県内の文化や歴史、自然などを盛り込んでいます。

英文は、ネイティブスピーカーの発音で、できるだけ自然なスピードで話されていますが、繰り返し聞いたり、発音したりすることで、だんだん慣れてきますよ。

さあ、あなたもこのCDを聞いて、コミュニケーション能力を身に付け、英語で積極的に発信しましょう!

**YOU CAN DO IT!**(君ならできる!)

---

## INDEX

---

- 第 1 学 年・全17プログラム—  
P3~P22
  
- 第 2 学 年・全18プログラム—  
P25~P48
  
- 第 3 学 年・全18プログラム—  
P51~P74

## 第 1 学 年

|    |                 |   |
|----|-----------------|---|
| 01 | ユミとマイクからメッセージ   |   |
| 02 | Program 1       | be動詞①(肯定文) ————— 3                              |
| 03 | Program 2       | be動詞②(疑問文・否定文) ————— 4                          |
| 04 | Program 3       | Classroom English と慣用表現 ————— 5                 |
| 05 | Program 4       | 一般動詞(肯定文①) ————— 6                              |
| 06 | Program 5       | 一般動詞(疑問文・否定文①) ————— 7                          |
| 07 | Program 6       | 一般動詞(肯定文②) ————— 8                              |
| 08 | Program 7       | 一般動詞(疑問文・否定文②) ————— 9                          |
| 09 | Program 8       | 命令文 ————— 10                                    |
| 10 | Program 9       | Let'sで始まる文 ————— 11                             |
| 11 | 《English Break》 | Let's sing! ♪ Touch Your Toes To Your Nose — 12 |
| 12 | Program 10      | 助動詞can(肯定文) ————— 13                            |
| 13 | Program 11      | 助動詞can(疑問文・否定文) ————— 14                        |
| 14 | Program 12      | 道案内での表現 ————— 15                                |
| 15 | Program 13      | 現在進行形 ————— 16                                  |
| 16 | 《English Break》 | ラジオ体操をしましょう! ————— 17                           |
| 17 | Program 14      | 買物での表現 ————— 18                                 |
| 18 | Program 15      | 一般動詞の過去形(肯定文) ————— 19                          |
| 19 | Program 16      | 一般動詞の過去形(疑問文・否定文) ————— 20                      |
| 20 | Program 17      | さまざまな表現 ————— 21・22                             |
| 21 | 《English Break》 | Let's sing! ♪ Old MacDonald ————— 22            |

第1学年

第2学年

第3学年

**Yumi** : Hello, I'm Yumi. Nice to meet you.

**Mike** : Hello. I'm Mike. I'm from Canada.  
Nice to meet you, too.



meet...会う  
Canada...カナダ  
from...~から  
~出身

**ユミ** : こんにちは。私はユミです。よろしくね。

**マイク** : こんにちは。ぼくはマイクです。カナダから来ました。  
こちらこそよろしく。

**! Key Sentence**

**I'm Yumi.** (私はユミです。)

●「~は...です」と言う場合は, I am~, You are ~., He is ~.のように, 主語によってis, am, areを使います。

例文

|                                  |                  |   |
|----------------------------------|------------------|---|
| ① I'm Kana.                      | 私はカナです。          | from...~出身<br>kind...親切な<br>she...彼女は<br>math...数学<br>teacher...先生<br>this...これは<br>desk...机<br>that...あれは<br>castle...城<br>and...~と~<br>good...仲のよい<br>friend...友だち<br>we...私たちは<br>soccer fan<br>...サッカーファン |
| ② I'm from Kumamoto.             | 私は熊本出身です。        |   |
| ③ You're kind.                   | あなたは親切ですね。       |   |
| ④ This is Ms. Sato.              | こちらは佐藤先生です。      |   |
| ⑤ She's a math teacher.          | 彼女は数学の先生です。      |   |
| ⑥ This is my desk.               | これは私の机です。        |   |
| ⑦ That's Kumamoto Castle.        | あれは熊本城です。        |   |
| ⑧ Kazuko and I are good friends. | カズコと私は仲のよい友だちです。 |   |
| ⑨ We're soccer fans.             | 私たちはサッカーファンです。   |   |

**自己表現** マイクはあなたに自己紹介をします。マイクの後に続けてあなたもマイクに自己紹介をしましょう。

**マイク** Hi, I'm Mike.  
I'm from Canada.  
I'm a junior high school student.  
I'm a baseball fan.  
Nice to meet you.

こんにちは。ぼくはマイクです。  
カナダから来ました。  
ぼくは中学生です。  
野球のファンです。  
よろしく。

junior high school  
...中学校  
student...生徒  
baseball...野球

**例** Hi, I'm Kenta.  
I'm a junior high school student.  
I'm a soccer fan.  
Nice to meet you, too.

こんにちは。ぼくはケンタです。  
ぼくは中学生です。  
ぼくはサッカーファンです。  
よろしく。



**Mike** : I like baseball very much. Are you a baseball fan, Yumi?


**Yumi** : No, I'm not. I'm a tennis fan.

**Mike** : Oh, really?

**マイク** : ぼくは野球が大好きなんだ。君は野球ファンかい、ユミ。

**ユミ** : いいえ。私はテニスのファンなの。

**マイク** : へえ、本当？



like…好き  
very much…とても  
tennis…テニス  
really…本当に

## ! Key Sentence

**Are you a baseball fan?** (あなたは野球のファンですか。)

●「～ですか」と質問をするときには, is, am, are を主語の前に持ってきます。

●「～ではない」と言うときは, is, am, are の後に not を付けます。

### 例文

|  |                  |   |
|--|------------------|---|
| ① Are you a student?                       | あなたは生徒ですか。       | student<br>…生徒                          |
| ② Are you from Kumamoto?                   | あなたは熊本出身ですか。     |   |
| ③ Is he Ken?                               | 彼はケンですか。         | he…彼は                                   |
| ④ Is he a junior high school student?      | 彼は中学生ですか。        |   |
| ⑤ Is she Ms. Kawano?                       | 彼女は河野さんですか。      |   |
| ⑥ Are they Yukio and Hiroshi?              | 彼らはユキオとヒロシですか。   | they…彼らは                                |
| ⑦ Is this your bike?                       | これはあなたの自転車ですか。   |   |
| ⑧ Is that your school?                     | あれはあなたの学校ですか。    |   |
| ⑨ Where are you from?                      | あなたはどこ出身ですか。     | where…どこ                                |
| ⑩ Who's this?                              | この人はだれですか。       | who…だれ                                  |
| ⑪ What's this?                             | これは何ですか。         | what…何                                  |
| ⑫ What's that?                             | あれは何ですか。         |   |
| ⑬ I'm not an elementary school student.    | 私は小学生ではありません。    | elementary school student<br>…小学生       |
| ⑭ He's not Keita.                          | 彼はケイタではありません。    |   |
| ⑮ This is not my desk.                     | これは私の机ではありません。   |   |
| ⑯ That's not my bike.                      | あれは私の自転車ではありません。 | bike…自転車<br>high school student<br>…高校生 |
| ⑰ Yumi and I are not high school students. | ユミと私は高校生ではありません。 |   |

### 自己表現

マイクはあなたに質問します。例にならって実際のことを英語2文で答えましょう。

#### 質問と答え方の例

Are you from Kumamoto City?

◎Yesの場合 Yes, I am. I'm from Kengun in Kumamoto City.

◎Noの場合 No, I'm not. I'm from Amakusa.

あなたは熊本市の出身ですか。

はい、そうです。熊本市の健康出身です。

いいえ、私は天草出身です。

city…市

#### マイクの質問

Q1 Are you from Tamana?

Q2 Are you a baseball fan?

Q1 あなたは玉名出身ですか。

Q2 あなたは野球ファンですか。

#### 答え方の例

Yes, I am. I'm a Giants fan.

No, I'm not. I'm a soccer fan.

はい、そうです。私はジャイアンツファンです。

いいえ、ちがいます。私はサッカーファンです。

Giants  
…ジャイアンツ

## 例文

## 〈授業でよく使う表現〉

- |  |                  |
|--|------------------|
| ① How are you?   | お元気ですか。          |
| ② Fine, thank you. And you?                              | 元気です。あなたは？       |
| ③ I'm great.   | 私は快調です。          |
| ④ Let's start. / Let's begin.                            | 始めましょう。          |
| ⑤ I can't hear you.                                      | 聞こえません。          |
| ⑥ I have a question.                                     | 質問があります。         |
| ⑦ Do you have any questions?                             | 何か質問はありますか。      |
| ⑧ Well... / Let's see...                                 | えーっと。            |
| ⑨ Excuse me.   | すみません。 / 失礼ですが。  |
| ⑩ Please say that again. / Pardon?<br>Once more, please. | もう一度言ってください。     |
| ⑪ How do you say "tako" in English?                      | たこは英語で何と言いますか。   |
| ⑫ How do you spell it?                                   | それはどのようにつづるのですか。 |
| ⑬ How do you read this word?                             | この単語はどう読みますか。    |
| ⑭ What does it mean?                                     | それはどういう意味ですか。    |
| ⑮ I'm sorry, I don't know.                               | ごめんなさい。分かりません。   |
| ⑯ How about you?   | あなたはどうですか。       |



great  
…すばらしい  
快調な  
start…始める  
begin…始める  
hear…聞こえる

question…質問


say…言う  
again…もう一度

spell…つづる

read…読む  
word…単語  
mean…意味する

## 〈日常生活でよく使う表現〉

- |                                  |                               |
|----------------------------------|-------------------------------|
| ① What's wrong?                  | どうしたのですか？                     |
| ② Don't worry.                   | 心配ないですよ。                      |
| ③ Is that right?                 | それは本当ですか。                     |
| ④ Really?                        | 本当ですか。                        |
| ⑤ That's a good idea.            | それはいい考えですね。                   |
| ⑥ I see.                         | なるほど。                         |
| ⑦ I think so.                    | 私はそう思います。                     |
| ⑧ I think so too.                | 私もそう思います。                     |
| ⑨ I don't think so.              | 私はそうは思いません。                   |
| ⑩ You're welcome.                | どういたしまして。                     |
| ⑪ Sure. / Of course.             | もちろん。                         |
| ⑫ That's great.                  | それはすばらしい。                     |
| ⑬ I can't believe it.            | 信じられません。                      |
| ⑭ That's true.                   | それは本当です。                      |
| ⑮ That's right.                  | そのとおりです。                      |
| ⑯ Are you kidding? / No kidding. | 冗談 <small>じょうだん</small> でしょう。 |



wrong…悪い

worry…心配する

right…正しい

idea…考え

think…思う  
考える

so…そう  
too…〜も


welcome  
…歓迎される

believe…信じる

true…本当の

kid…からかう

**Mike** : I like sports. I play baseball every day.  
**Yumi** : Oh, really? I like sports, too. I play tennis.  
**Mike** : Cool!



every day…毎日  
 really…本当に  
 sport…スポーツ  
 cool…カッコいい

**マイク** : ぼくはスポーツが好きなんだ。毎日野球をするよ。  
**ユミ** : え, 本当? 私もスポーツが好きよ。私はテニスをするわ。  
**マイク** : カッコいい!

**! Key Sentence**

**I play tennis.** (私はテニスをします。)

●likeやplayなど動作や思い, 状態を表す語を一般動詞と言います。

例文

|                                  |                                       |                                      |
|----------------------------------|---------------------------------------|--------------------------------------|
| ① I play volleyball.             | 私はバレーボールをします。                         |                                      |
| ② I play the piano.              | 私はピアノを弾きます。                           |                                      |
| ③ I like sports very much.       | 私はスポーツがとても好きです。                       | study…勉強する<br>very hard<br>…とても一生懸命に |
| ④ I study English very hard.     | 私はとても一生懸命, 英語を勉強します。                  | very well<br>…とても上手に                 |
| ⑤ You play the guitar very well. | あなたはとても上手にギターを弾きますね。                  | read…読む<br>every morning<br>…毎朝      |
| ⑥ We read books every morning.   | 私たちは毎朝本を読みます。                         | live…住む<br>every Sunday<br>…毎週日曜日に   |
| ⑦ Ken and Takeshi live in Arao.  | ケンとタケシは荒尾 <small>あらか</small> に住んでいます。 |                                      |
| ⑧ They play soccer every Sunday. | 彼らは毎週日曜日にサッカーをします。                    |                                      |

**自己表現** マイクは自己紹介をします。あなたもlike やplayなどを使って自己紹介をしましょう。

**マイク** Hi. I'm Mike.  
 I like sports.  
 I play baseball every day.  
 I play short stop.

こんにちは。ぼくはマイクです。  
 ぼくはスポーツが好きです。  
 毎日野球をします。  
 ショートを守っています。

short stop  
…ショート

**例** Hi. I'm Kaoru. I like movies.  
 I watch movies every Saturday.  
 Thank you.

こんにちは。私はカオルです。映画が好きです。  
 毎週土曜日には映画を見ます。  
 ありがとうございました。

movie…映画  
 watch…見る





第1学年

第2学年

第3学年

**Mike** : I like sports. I play baseball every day. Do you like baseball?

**Ms. Sato** : No, I don't. I don't like sports, but I like music. I play the flute every day.

**Mike** : That's great.

**マイク** : ぼくはスポーツが好きです。毎日野球をします。先生は野球が好きですか。

**佐藤先生** : いいえ、好きではありません。スポーツは好きではないのですが、音楽が好きです。私は毎日フルートを演奏します。

**マイク** : それはすごいですね。



music…音楽  
flute…フルート

**! Key Sentence**

**Do you like baseball?** (あなたは野球が好きですか。)

- likeやplayなど、一般動詞を使って「～しますか」とたずねるときは、主語の前にDoを付けます。
- 「～しません」と言うときは、動詞の前にdon'tを付けます。

例文

|                                     |                   |                       |
|-------------------------------------|-------------------|-----------------------|
| ① Do you play the guitar?           | あなたはギターを弾きますか。    |                       |
| ② Do you like sports?               | あなたはスポーツが好きですか。   |                       |
| ③ Do you study English every day?   | あなたは毎日英語を勉強しますか。  |                       |
| ④ Do Yuki and Mari live in Kikuchi? | ユキとマリは菊池に住んでいますか。 |                       |
| ⑤ Do they go to school by bike?     | 彼らは自転車で学校へ行きますか。  | by bike…自転車で          |
| ⑥ What sport do you like?           | あなたはどのスポーツが好きですか。 |                       |
| ⑦ Where do you live?                | あなたはどこに住んでいますか。   | how<br>…どうやって         |
| ⑧ How do you come to school?        | あなたはどうやって学校に来ますか。 | how many<br>…何人の～     |
| ⑨ How many brothers do you have?    | あなたは何人の兄弟がいますか。   | what time<br>…何時に     |
| ⑩ What time do you go to bed?       | あなたは何時に寝ますか。      | go to bed…寝る          |
| ⑪ I don't play baseball.            | 私は野球をしません。        |                       |
| ⑫ I don't like green peppers.       | 私はピーマンが好きではありません。 | green pepper<br>…ピーマン |
| ⑬ We don't watch TV on Wednesday.   | 私たちは水曜日テレビを見ません。  | TV…テレビ                |

**応用練習**

あなたは、マイクの家族から夕食に招待され、マイクのお母さんから好きな食べ物についてたずねられます。あなたの好きな食べ物について答えた後、嫌いな食べ物についても答えましょう。

マイクのお母さんの質問

What food do you like?

あなたはどんな食べ物が好き？

food…食べ物

答え方の例1

I like curry and rice, spaghetti and *sashimi*.  
But I don't like tomatoes.

私はカレーライスとスパゲティと刺身が好きです。  
でもトマトは好きではありません。

curry and rice  
…カレーライス  
spaghetti  
…スパゲティ

答え方の例2

I like all kinds of food.

私はどんな種類の食べ物も好きです。

tomato…トマト  
all kinds of ~  
…すべての種類の～

**Yumi** : This is my album.

**Mike** : Is this your sister?

**Yumi** : No. She's my friend, Kumi. She plays the trumpet very well.  
She's a member of the school band.

**Mike** : That's great!

**ユミ** : これは私のアルバムだよ。

**マイク** : これはあなたのお姉さん？

**ユミ** : いいえ。私の友だちのクミよ。彼女はトランペットを吹くのがとても上手で、  
吹奏楽部のメンバーよ。

**マイク** : すごいね。



album…アルバム  
sister…姉妹  
friend…友だち  
trumpet  
…トランペット  
a member of~  
…~のメンバー  
the school band  
…吹奏楽部

## ! Key Sentence

**She plays the trumpet very well.** (彼女はとても上手にトランペットを演奏します。)

●主語がマイクやhe, she, itなど, I, you以外で一人の場合, 一般動詞, 例えば, playはplays, likeはlikesのようになります。ただし, haveはhasになります。

### 例文

① Lisa plays the clarinet in the school band.

リサは吹奏楽部でクラリネットを演奏します。

② Asuka likes shopping.

アスカは買い物が好きです。

③ Kenta has a lot of comic books.

ケンタはたくさんのマンガ本を持っています。

④ Takuya gets up at six every morning.

タクヤは毎朝6時に起きます。

⑤ He runs before breakfast.

彼は朝ご飯の前に走ります。



clarinet  
…クラリネット  
shopping…買い物  
a lot of~  
…たくさんの~  
comic…マンガの  
get up…起きる  
run…走る  
before…~の前に  
breakfast…朝食

### 自己表現

マイクは写真を見せながらあなたに彼の妹を紹介し<sup>しょうかい</sup>ます。あなたも、マイクに写真を見せているつもりで、あなたの友だちや家族のことを, likeやplayなどの一般動詞を使って紹介してみましょう。

#### マイクの紹介

This is my sister, Becky.

She likes sports.

She plays basketball.

これは私の妹のベッキーです。

彼女はスポーツが好きです。

彼女はバスケットボールをします。

例1 This is my father. He likes music very much.

He plays the guitar very well.

これは私の父です。彼は音楽が大好きです。

とても上手にギターを弾きます。

例2 This is my friend, Miwa.

She's in the swimming club.

She swims very fast.

これは私の友だちのミワです。

彼女は水泳部に入っています。

彼女はとても速く泳ぎます。

swimming…水泳  
swim…泳ぐ  
fast…速く



第1学年

第2学年

第3学年

**Kumi** : Mr. White, who's that boy? Do you know him?  
**Mr.White** : Ah. He's Mike. He's a new student. He's from Canada.  
 He plays baseball well.  
**Kumi** : Does he speak Japanese?  
**Mr.White** : Yes, a little. Look! A nice hit!



boy…少年,男の子  
 know…知っている  
 him…彼を  
 new…新しい  
 speak…話す  
 Japanese…日本語  
 a little…少し

**ク ミ** : ホワイト先生,あの男の子はだれですか。彼を知っていますか。  
**ホワイト先生** : ああ,彼はマイク君です。彼は新しい生徒で,カナダから来ました。  
 野球が上手なのですよ。  
**ク ミ** : 日本語は話せるのですか。  
**ホワイト先生** : はい。少しね。見て!ナイスヒット!

**! Key Sentence**

**Does he speak Japanese?** (彼は日本語を話しますか。)

●主語がマイクやhe, she, itなど, I, you以外で一人の場合, 一般動詞を使って「～しますか」とたずねるときは, 主語の前にDoesを付け, 動詞はplayやlikeなどもとの形を使います。また, 「～しません」と言うときは動詞の前にdoesn'tを付けます。

例文

|  |                        |                                 |
|--|------------------------|---------------------------------|
| ① Does Andy like music?                        | アンディーは音楽が好きですか。        |                                 |
| ② Does he play the violin every day?           | 彼は毎日バイオリンを弾きますか。       |                                 |
| ③ Does Keiko speak English well?               | ケイコは上手に英語を話しますか。       |                                 |
| ④ Does she study English hard?                 | 彼女は一生懸命英語の勉強をしていますか。   | hard<br>…一生懸命に                  |
| ⑤ What does John do after school?              | ジョンは放課後何をしますか。         | do…する<br>after school<br>…放課後   |
| ⑥ What sport does your father like?            | あなたのお父さんは何のスポーツが好きですか。 |                                 |
| ⑦ Where does Lisa live?                        | リサはどこに住んでいますか。         |                                 |
| ⑧ What time does she get up?                   | 彼女は何時に起きますか。           |                                 |
| ⑨ How many brothers or sisters does Mike have? | マイクに兄弟や姉妹は何人いますか。      | brother…兄弟                      |
| ⑩ Keiko doesn't like <i>sushi</i> .            | ケイコは寿司が好きではありません。      |                                 |
| ⑪ Tom doesn't use Japanese at home.            | トムは, 家で日本語を使いません。      | use…使う<br>at home…家で<br>eat…食べる |
| ⑫ My sister doesn't eat <i>natto</i> .         | 私の妹は納豆を食べません。          |                                 |

自己表現

マイクにはベッキーという妹がいます。マイクはあなたにベッキーの写真を見せながら彼女の紹介をします。その後, likeやplayなどの一般動詞を使って, ベッキーについてマイクに質問しましょう。

**マイク** This is my sister, Becky.  
 She's an elementary school student. She's eleven years old.  
 She likes sports very much. She likes animals, too.

これは妹のベッキーです。  
 彼女は小学生で11歳です。  
 彼女はスポーツが大好きです。  
 動物も好きです。

~years old.  
 …~歳  
 animal…動物


質問の例

Does she play basketball?  
 What animal does she like?

彼女はバスケットボールをしますか。  
 彼女はどんな動物が好きですか。

**Mike** : Yumi, your bag is big. What do you have in your bag?  
**Yumi** : My tennis rackets. Do you want to play tennis with me?  
**Mike** : Yes. But I don't have a racket.  
**Yumi** : Don't worry. I have two rackets. Here. Use this racket.  
**Mike** : Thank you.

racket…ラケット  
 want to…～したい  
 with…～と一緒に  
 Don't worry.  
 …心配しないで  
 use…使う



**マイク** : ユミ、君のバッグは大きいけど、中に何が入ってるの。  
**ユミ** : テニスのラケットよ。私といっしょにテニスしない？  
**マイク** : うん。でもラケットを持ってないんだ。  
**ユミ** : 心配しないで。私は二つラケットを持っているわ。はい。このラケットを使って。  
**マイク** : ありがとう。

**! Key Sentence**

**Use this racket.** (このラケットを使いなさい。)

- 「～しなさい。」と言うときは、動詞で始まる文を使います。また、「～してください。」と丁寧<sup>ていねい</sup>にお願いするときは、文の前や後にpleaseを付け加えます。
- 「～してはいけません。」というときは、Don'tを使います。

**例文**

|                                     |                  |  |
|-------------------------------------|------------------|--|
| ① Look at the blackboard.           | 黒板を見なさい。         | <p>look at～<br/>                 …～を見る<br/>                 blackboard<br/>                 …黒板<br/>                 open…開ける<br/>                 textbook<br/>                 …教科書<br/>                 in English…英語で<br/>                 quiet…静かな<br/>                 close…閉める<br/>                 write…書く<br/>                 window…窓<br/>                 river…川</p> |
| ② Open your textbook.               | 教科書を開きなさい。       |  |
| ③ Speak in English.                 | 英語で話しなさい。        |  |
| ④ Be quiet.                         | 静かにしなさい。         |  |
| ⑤ Close the door, please.           | ドアを閉めてください。      |  |
| ⑥ Please write your name.           | あなたの名前を書いてください。  |  |
| ⑦ Don't open the window.            | 窓を開けてはいけません。     |  |
| ⑧ Don't swim in this river.         | この川で泳いではいけません。   |  |
| ⑨ Don't speak Japanese now, please. | 今は日本語を話さないでください。 |  |

**応用練習**

ユミの学校では、授業の前に黙想<sup>もくそう</sup>をします。ユミが黙想をしようとする<sup>しようとする</sup>と、マイクは黙想せずに何かを書いていた。あなたがユミなら何と言いますか。そっとマイクに声をかけましょう。

例 Mike, stop.  
 Don't write now.  
 Close your eyes.

マイク、やめて。  
 今は書いてはだめよ。  
 目を閉じて。


stop…やめる  
 eye…目

第1学年

第2学年

第3学年

**Yumi** : Come here, Mike!  
**Mike** : Wow. It's beautiful.  
**Yumi** : Look! That's Komezuka.  
**Mike** : Fantastic! Nice view.  
**Yumi** : Let's have lunch here!  
**Mike** : Yes, let's.  
**Yumi&Mike** : Wow! It looks delicious.



**beautiful**  
 …きれい  
**fantastic**  
 …すばらしい  
**view**…景色  
**lunch**…昼食  
**look** ~  
 …～に見える  
**delicious**  
 …おいしい

**ユミ** : マイク, こっちに来て。  
**マイク** : わあ。きれいだね。  
**ユミ** : 見て! あれが米塚よ。  
**マイク** : すばらしい。よい眺めだね。  
**ユミ** : ここで昼食をとりましょう。  
**マイク** : うん, そうしよう。  
**ユミとマイク** : わー! おいしそうだね。

## ! Key Sentence

**Let's have lunch here.** (ここで昼食をとりましょう。)

●「～しましょう」と相手を誘うときは, Let's～を使います。

### 例文

- |  |                     |
|--|---------------------|
| ① Let's go.                                    | 行きましょう。             |
| ② Let's play tennis after lunch.               | 昼食後テニスをしましょう。       |
| ③ Let's go to Yunoko <i>onsen</i> next Sunday. | 次の日曜日に湯の尻温泉へ行きましょう。 |
| ④ Let's try <i>basashi</i> .                   | 馬刺しを食べてみましょう。       |

**after**~  
 …～の後  
**next**…次の  
**try**…試みる

### 自己表現

ユミは, 今度の日曜日に, マイクを誘って何か楽しいことをしたいと考えています。  
 あなただったら, どんなことでマイクを誘いますか。

**例** Mike, let's go camping with my family on Sunday.  
 Let's play baseball together next Sunday.

マイク, 日曜日に私の家族と一緒にキャンプに行きましょう。  
 今度の日曜日に, 一緒に野球をしましょう。

**camping**  
 …キャンプ  
**together**…一緒に





## ♪ Touch Your Toes To Your Nose

Melody: Traditional - Words: Hap Palmer

### つま先を鼻につけて

|  |                   |
|--|-------------------|
| Touch your toes to your nose           | つま先を鼻につけて         |
| Like a spider on a rose                | バラの花のクモのように       |
| Lift 'em way up high                   | つま先を高く持ち上げて       |
| Like a birdie in the sky               | 空の小鳥のように          |
| Make 'em squiggle, squiggle, squirm    | つま先を動かして          |
| Like a pack of wiggly worms            | 動き回るたくさんの虫のように    |
| Touch your toes to your nose           | つま先を鼻につけて         |
| Touch your toes to your cheek          | つま先をほおにつけて        |
| Touch your toes to your chin           | つま先をあごにつけて        |
| Touch your toes to your knee           | つま先をひざにつけて        |
| Touch your toes to your shin           | つま先を向こうずねにつけて     |
| Touch your toes to your ankle          | つま先をくるぶしにつけて      |
| Touch your toes to your elbow          | つま先をひじにつけて        |
| Touch your toes to someone else's toes | つま先を誰か他の人のつま先につけて |
| Wiggle and squiggle, open and close    | もじもじさせて,開いて,閉じて   |
| To say "Hello, high-ho!"               | 「やあ,ヤッホー!」と尝试みよう  |
| (repeat first verse)                   | (最初の小節を繰り返す)      |
| Touch your toes - to your nose         | つま先を鼻につけて         |

touch…触れる  
 nose…鼻  
 like a spider  
 …クモのように  
 rose…バラ  
 lift…持ち上げる  
 lift'em=lift them  
 (them…それらを)  
 way up high  
 …ずっと高く  
 like a birdie  
 …小鳥のように  
 sky…空  
 make…～させる  
 make'em  
 =make them  
 squiggle  
 …ねじらせる  
 squirm  
 …身をよじる  
 a pack of wiggly  
 worms  
 …動き回るたくさんの虫  
 cheek…ほお  
 chin…あご  
 knee…ひざ  
 shin…向こうずね  
 ankle…くるぶし  
 elbow…ひじ  
 someone else  
 …だれか他の人  
 wiggle  
 …くねくね動かす  
 verse…節

**Yumi** : You can run very fast, Mike.

**Mike** : Thank you. I like running very much. Do you like running?

**Yumi** : No, I don't. But I like swimming very much. I can swim very fast.

**Mike** : Really? That's cool.

fast...速く  
running...走ること  
swim...泳ぐ



**ユミ** : マイク, 走るのとても速いわね。

**マイク** : ありがとう。走るのは大好きなんだ。あなたは走るの好き？

**ユミ** : いいえ。でも泳ぐのは大好きよ。私はとても速く泳げるの。

**マイク** : 本当に？それはカッコいいね。

**! Key Sentence**

**I can swim very fast.** (私はとても速く泳ぐことができます。)

●「～することができる」と言うときはcanを動詞の前に付けます。

動詞はもとの形を使います。



例文

① I can run fast.

私は速く走ることができます。

② I can speak English.

私は英語を話すことができます。

③ I can cook curry and rice.

私はカレーライスを作ることができます。

④ My sister can sing very well.

私の姉はとても上手に歌うことができます。

⑤ Mike can write some *kanji*.



マイクはいくつか漢字を書くことができます。

cook  
...作る(料理する)

sing...歌う  
some  
...いくつかの

自己表現

①あなたができることをいくつか英語で言ってみましょう。

例 I can skate.

私はスケートをすることができます。

I can cook omelettes.

私はオムレツを作ることができます。

omelette  
...オムレツ

自己表現

②あなたの家族や友だちができることをいくつか英語で言ってみましょう。

例 My father can speak Korean.

私の父は韓国語を話すことができます。

Keiko can play the piano very well.

ケイコはピアノをとても上手に弾くことができます。

Korean...韓国語



**Mike** : I know this music. You play the trumpet, right, Yumi.  
**Yumi** : Yes, I do. And I can play this music.  
**Mike** : Can you? That's great!  
**Yumi** : Can you play the trumpet?  
**Mike** : No, I can't. I can't play the trumpet, but I can play the piano.  
**Yumi** : Really? Let's play this music together.  
**Mike** : Sure. Let's go to the music room after lunch.

trumpet  
…トランペット

together  
…いっしょに  
after lunch  
…昼食後



**マイク** : この曲知っているよ。ユミ、トランペット吹けるよね?

**ユミ** : ええ。この曲も演奏することができるわ。

**マイク** : できるの?それはすごい!

**ユミ** : (あなたは)トランペット吹ける?

**マイク** : いや、吹けないよ。トランペットは吹けないんだけど、ピアノは弾けるよ。

**ユミ** : 本当に?いっしょにこの曲を演奏しましょう。

**マイク** : もちろんいいよ。給食のあとに音楽室に行こう。

**! Key Sentence**

**Can you play the trumpet?** (あなたはトランペットを演奏することができますか。)

●「～することができますか?」と尋ねるときは、canを主語の前に持ってきます。

●否定文、「～できません」と言うときは、動詞の前にcan'tを付けます。



例文

|                                |                        |                  |
|--------------------------------|------------------------|------------------|
| ① Can you run fast?            | あなたは速く走ることができますか。      | fast…速く          |
| ② Can you play shogi?          | あなたは将棋ができますか。          |                  |
| ③ Can Dave speak Chinese well? | デーブは上手に中国語を話すことができますか。 | Chinese…中国語      |
| ④ I can't swim fast.           | 私は速く泳ぐことができません。        |                  |
| ⑤ I can't speak French.        | 私はフランス語を話すことができません。    | French<br>…フランス語 |
| ⑥ Cathy can't run very fast.   | キャシーはあまり速く走ることができません。  |                  |



**自己表現**

あなたのクラスにALTの先生のお姉さんが訪問し、自己紹介をします。その後、クラスみんなは、canを使って彼女に質問します。あなたもいくつか質問してみましょう。

ALTの姉の自己紹介

Hello, everyone. My name is Katherine.  
 I live in Kyoto now. I like Japan very much.  
 Especially, I like Japanese food.  
 For example, *sushi*, *sashimi* and *tempura*.  
 I like Japanese sports, too.  
 I play karate every Tuesday and Thursday.  
 OK. Do you have any questions?

こんにちは、皆さん。私の名前はキャサリンです。  
 今京都に住んでいます。私は日本が大好きです。  
 特に私は日本の食べ物が好きです。  
 例えば、すし、刺身や天ぷらです。  
 日本のスポーツも好きです。  
 毎週火曜日と木曜日は空手をします。  
 では、何か質問はありませんか。

especially…特に  
 food…食べ物  
 for example  
 …例えば

例1 Can you speak Japanese? あなたは日本語を話すことができますか。

例2 Can you eat *natto*? あなたは納豆を食べることができますか。



**m a n** : Excuse me. Where's the City Library? Can you tell me?

**Yumi** : OK. Go straight and turn left at the third corner.

And you can see it on your left.

**m a n** : Thank you.

**Yumi** : You're welcome. Have a nice day!



library...図書館  
tell...教える  
straight  
...まっすぐ  
turn left  
...左に曲がる  
third...3番目の  
corner...角  
see...見える

**男性** : すみません。市立図書館はどこですか。教えてくださいませんか。

**ユミ** : わかりました。まっすぐ行って三つ目の角を左に曲がってください。

そうすれば、左手に見えます。

**男性** : ありがとうございます。

**ユミ** : どういたしまして。よい一日を。



**Key Sentence**

**Excuse me. Where's the City Library?** (すみません。市立図書館はどこですか。)

例文

|   |                                |                                   |
|---|--------------------------------|-----------------------------------|
| ① Excuse me. Where's the post office?                         | すみません。郵便局はどこですか。               | post office<br>...郵便局             |
| ② Excuse me. How can I get to the City Museum?                | すみません。市立博物館へはどう行ったらいいですか。      | museum<br>...博物館, 美術館             |
| ③ Excuse me. Can you tell me the way to the nearest bus stop? | すみません。一番近いバス停までの道を教えてくださいませんか。 | way...道<br>the nearest<br>...一番近い |
| ④ Go down this street.  | この通りを行ってください。                  | bus stop<br>...バス停                |
| ⑤ Go straight.  | まっすぐ進んでください。                   | street...通り                       |
| ⑥ Turn left at the second corner.                             | 2つめの角を左に曲がってください。              | second...2番目の                     |
| ⑦ Turn right at the flower shop.                              | 花屋のところを右に曲がってください。             | flower shop<br>...花屋              |
| ⑧ You can see it on your right.                               | それは右手に見えます。                    | right...右                         |
| ⑨ It's near the library.                                      | それは図書館の近くです。                   |                                   |
| ⑩ I'm sorry, I don't know.                                    | すみません、分かりません。                  |                                   |



Mike : (Prrrr) *Moshi moshi?*

Yumi : Hello, Mike. This is Yumi.

Mike : Hi, Yumi.

Yumi : Mike, what are you doing?

Mike : I'm watching TV.

Yumi : I'm making a cake now. Can you come to my house and try it?

Mike : Sure. Thanks.

watch TV  
…テレビを見る  
make…作る  
house…家

マイク : ももし？

ユミ : こんにちは、マイク。ユミよ。

マイク : やあ、ユミ。

ユミ : マイク、何しているの？

マイク : テレビを見ているところだよ。

ユミ : 私ね、今ケーキを作っているの。うちに来てケーキを食べてみない？

マイク : もちろんだよ。ありがとう。



**! Key Sentence**

**I'm making a cake now.** (私は今ケーキを作っています。)

- 「～しています」と言うときは, is, am, areと動詞にingを付けた形を使います。
- 「～していますか」とたずねるときは, is, am, areを主語の前に持ってきます。



例文

|                                      |                     |                                  |
|--------------------------------------|---------------------|----------------------------------|
| ① I'm listening to this CD now.      | 私は今このCDを聴いています。     | listen to~<br>…～を聞く              |
| ② I'm eating <i>sushi</i> now.       | 私は今すしを食べています。       |                                  |
| ③ Lisa is watching TV now.           | リサは今テレビを見ています。      | his…彼の<br>room…部屋                |
| ④ He's reading a book in his room.   | 彼は自分の部屋で本を読んでいます。   |                                  |
| ⑤ Mike and Lisa are enjoying tennis. | マイクとリサはテニスを楽しんでいます。 | enjoy…楽しむ                        |
| ⑥ Are you making a cake now?         | あなたは今ケーキを作っていますか。   | letter…手紙                        |
| ⑦ Are you listening to music now?    | あなたは今音楽を聴いていますか。    |                                  |
| ⑧ Is Mike writing a letter?          | マイクは手紙を書いていますか。     | letter…手紙                        |
| ⑨ Are Lisa and Mike playing tennis?  | リサとマイクはテニスをしていますか。  |                                  |
| ⑩ What are you doing now?            | あなたは今何をしていますか。      | interesting<br>…おもしろい            |
| ⑪ What is Mike doing now?            | マイクは今何をしていますか。      |                                  |
| ⑫ Where are you going now?           | あなたは今どこに行くところですか。   | exciting<br>…わくわくさせる<br>ような、刺激的な |

**応用練習**

マイクはあなたに電話をかけます。マイクの問いかけに2文で答えましょう。

Mike Hi. This is Mike.  
I'm reading *Doraemon* now.  
It's very interesting.  
What are you doing?

ももし。マイクです。  
今私はドラえもんを読んでいます。  
とてもおもしろいです。  
あなたは何をしていますか。

答え方の例

I'm watching a soccer game on TV.  
It's very exciting.

私はテレビでサッカーの試合を見ています。  
とてもおもしろいです。



## ラジオ体操をしましょう！

- 1 First, stand tall and stretch your whole body. One, two, and back down. Stretch your back.
- 2 Next, arms and legs. One, two, three, four, arms to the side and bend the knees. Repeat once more. Three, four, five, six.
- 3 Now arms revolving. First one way, then the other. Arms outstretched. Repeat once more. One, two, three, four.
- 4 Legs spread out. Now the chest. Swing the arms to the side, then slowly up, again. Five, six, just spread widely. One, two, three, four, five, six.
- 5 Next arm bends. First, the left and back again, then the right and back again. One, two, three, four, five, six.
- 6 Now, forward bends. With rhythmic bounces, bend three times. Then, hands on your hips, bend backwards, then up again. One, two, three, four, five, six.
- 7 Now swing your arms and twist your body. Left, right, left, right, then diagonally to the back, and once again. Right, left, three, four, five, six.
- 8 Feet together. Now arms and legs. Arms up, arms down. With strong sharp moves, arms up, arms down. One, two, three, four, five, six.
- 9 Now feet apart. Then, forward twice through the left foot, then up open wide, next down to the right, and back up again. Once again, two, three, four, five, six.
- 10 Now rotate the whole body. Stretch the arms to their full length and make a full circle. And the same way, the other way. Be sure to stretch those hip muscles, four, five, six.
- 11 Feet back together and now jumps. One, two, three, four, open, close, open, close. One, two, three, four, five, six.
- 12 Arms and legs. One, two, three, four, arms and knees moving together. One, two, three, four, five, six.
- 13 And we end with deep breaths. Slowly in and slowly out. Five, six, and one more time. One, two, three, four, five, six, seven, eight.

- 1 **stand tall**  
…胸を張って立つ  
**stretch**…伸ばす  
**whole body**…全身  
**back**…もどして、背筋、背中
- 2 **arms and legs**  
…腕と脚  
**to the side**…横に  
**bend the knees**  
…ひざを曲げる
- 3 **revolve**…回転させる  
**one way**…片方に  
**the other way**  
…反対方向に  
**outstretched**  
…いっぱい広げて
- 4 **spread out**…広げる  
**chest**…胸  
**swing**…振る  
**slowly up**  
…ゆっくりと上に  
**again**…再び  
**to the side**…横に
- 5 **arm bends**…腕の曲げ
- 6 **forward bends**…前屈  
**with rhythmic bounces**  
…リズムカルなはみつきをつけて
- three times**…3回  
**bend**…曲げる  
**hip**…腰  
**backwards**…後ろに
- 7 **twist**…ねじる  
**diagonally**…斜めに
- 8 **feet together**  
…脚をそろえて  
**with strong sharp moves**  
…強く鋭い動きで
- 9 **feet apart**  
…脚を広げて  
**up open wide**  
…身体を起して胸を広げて
- 10 **rotate the whole body**  
…全身を回す  
**stretch the arms to their full length**  
…腕をいっぱい伸ばして  
**make a full circle**  
…大きな円を描く  
**the same way**  
…同じように  
**be sure to ~**  
…必ず~する  
**hip muscle**  
…腰の筋肉
- 11 **feet back together**  
…脚をくっつけて
- 12 **arms and knees moving together**  
…腕とひざをいっしょに動かして
- 13 **end with deep breaths**  
…深呼吸で終わる  
**slowly in and slowly out**  
…ゆっくりと息を吸って、ゆっくりと息を吐く

salesclerk : Can I help you?  
 Mike : Yes, please. I'm looking for a bag for my mother's birthday.  
 salesclerk : I see. What color does she like?  
 Mike : Red.  
 salesclerk : How about this bag?  
 Mike : Oh, that's very nice. How much is it?  
 salesclerk : It's 3,000 yen.  
 Mike : Well,... It's too expensive. Do you have another one?  
 salesclerk : How about this one?  
 Mike : Oh, nice. How much is it?  
 salesclerk : It's 1,500 yen.  
 Mike : OK. I'll take it.  
 salesclerk : Thank you.

look for~  
 ...~をさがす  
 birthday  
 ...誕生日  
 color...色

too expensive  
 ...高すぎる  
 another...別の

take...取る,  
 もらう,買う

店員 : いらっしゃいませ。(お手伝いしましょうか。)  
 マイク : はい,お願いします。母の誕生日のプレゼントにバッグを探しています。  
 店員 : 分かりました。お母さんは何色がお好きですか。  
 マイク : 赤です。  
 店員 : ではこのバッグはいかがですか。  
 マイク : わあ,それとてもいいですね。おいくらですか。  
 店員 : 3,000円です。  
 マイク : え...,高すぎるな。別のものはありますか。  
 店員 : これなどいかがですか。  
 マイク : あ,いいな。おいくらですか。  
 店員 : 1,500円です。  
 マイク : じゃ,それをいただきます。  
 店員 : ありがとうございます。



例文

|                                     |                        |                     |
|-------------------------------------|------------------------|---------------------|
| ① Can I help you? / May I help you? | いらっしゃいませ。(お手伝いしましょうか。) | help...手伝う          |
| ② I'm looking for a T-shirt.        | Tシャツを探しているのですが。        | T-shirt...Tシャツ      |
| ③ I'm just looking.                 | ただ見ているだけです。            | just...ただ           |
| ④ How much is this pen?             | このペンはいくらですか。           |                     |
| ⑤ Do you have another one?          | 別のものはありますか。            |                     |
| ⑥ Can I try it on?                  | 試着してもいいですか。            | try~on<br>...~を試着する |
| ⑦ I'll take it.                     | それをいただきます。(それを買います。)   |                     |

応用練習

買い物に挑戦。買いたい商品は黒のTシャツです。予算は1,500円です。店員さんの質問に答えましょう。

店員 : Hello. May I help you?  
 あなた : Yes. I'm looking for a T-shirt.  
 店員 : What color do you want?  
 あなた : Black.  
 店員 : OK. How about this black T-shirt?  
 It's 2,200 yen.  
 あなた : It's too expensive.  
 Do you have another one?  
 店員 : How about this? It's 1,200 yen.  
 あなた : OK. I'll take it.  
 店員 : Thank you.

こんにちは。いらっしゃいませ。  
 はい。Tシャツを探しています。  
 何色をお求めですか。  
 黒です。  
 分かりました。この黒いTシャツはどうですか。  
 2,200円です。  
 高すぎますね。別のものはありますか。  
 これはどうですか。1,200円です。  
 いいですね。それをいただきます。  
 ありがとうございます。



第1学年

第2学年

第3学年


**Mike** : I watched a baseball game between the Hawks and the Fighters on TV last night. What did you do last night?

**Yumi** : I studied for today's test.

**Mike** : A test? Today?

**Yumi** : Yes. We have a math test today.

**Mike** : Oh, no!



between~and~  
...~と~の間の  
last night  
...昨夜

**マイク** : 昨日の夜テレビでホークスとファイターズの野球の試合を見たよ。きみは何をした？

**ユミ** : 私は今日のテストのために勉強したわ。

**マイク** : テストだって？今日？

**ユミ** : そうよ。今日は数学のテストがあるじゃない。

**マイク** : えー、どうしよう！

**! Key Sentence**

**I watched a baseball game between the Hawks and the Fighters on TV last night.**

(私は、昨夜テレビでホークスとファイターズの野球の試合を見ました。)

●「～しました」と過去のことを伝えるときは、playはplayed, likeはliked, startは startedなどのようになります。

例文

① I listened to music last night.

私は昨夜音楽を聴きました。

② I studied math yesterday.

私は昨日数学を勉強しました。

③ I cleaned my room last Sunday.

私はこの前の日曜日部屋の掃除をしました。

④ Ken played soccer yesterday.

ケンは昨日サッカーをしました。

⑤ My father lived in Fukuoka last year.

私の父は去年福岡に住んでいました。

yesterday  
...昨日  
clean  
...掃除する

last year...昨年

**自己表現**

あなたが昨夜したことについて、できるだけたくさん英語で言ってみましょう。

例1 I cleaned my room last night.

私は昨夜自分の部屋を掃除しました。

例2 I listened to music.

私は音楽を聴きました。



**Mike** : Did you do your math homework yesterday, Yumi?  
**Yumi** : Yes, I did. But I didn't finish my English homework. It's too difficult.  
**Mike** : OK. I can help you with your English. Can you help me with my math homework? I'm not good at math.  
**Yumi** : Sure. That's great!



homework...宿題  
 finish...終える  
 too difficult  
 ...難しすぎる  
 can you~?  
 ...してくれませんか  
 be good at~  
 ...~が得意  
 great...すばらしい

**マイク** : ユミ, 昨日数学の宿題やった?  
**ユミ** : ええ, やったわよ。でも英語の宿題が終わらなかったわ。難しすぎるんだもの。  
**マイク** : わかった。ほくが君の英語を手伝うよ。だから数学の宿題を手伝ってくれない?  
 ほくは数学が苦手なんだ。  
**ユミ** : いいわ。いい考えね。

### ! Key Sentence

**Did you do your math homework yesterday?** (あなたは昨日数学の宿題をしましたか。)

- 「～しましたか」とたずねるときは、主語の前にDidを付けて、動詞はもとの形を使います。
- 「～しませんでした」と言うときは、動詞の前にdidn'tを付けて、動詞はもとの形を使います。

### 例文

|   |                          |                         |
|---|--------------------------|-------------------------|
| ① Did you listen to music last night?       | あなたは昨夜音楽を聴きましたか。         |                         |
| ② Did you go to Okinawa last summer?        | あなたはこの前の夏、沖縄に行きましたか。     | last summer<br>...この前の夏 |
| ③ Did Ken play soccer yesterday?            | ケンは何昨日サッカーをしましたか。        |                         |
| ④ What did you do yesterday?                | あなたは昨日何をしましたか。           |                         |
| ⑤ What TV program did you watch last night? | あなたは昨夜どんなテレビ番組を見ましたか。    | TV program<br>...テレビ番組  |
| ⑥ What time did you get up this morning?    | あなたは今朝何時に起きましたか。         | this morning<br>...今朝   |
| ⑦ Where did you go last weekend?            | あなたは先週末どこに行きましたか。        | last weekend<br>...先週末  |
| ⑧ I didn't study last night.                | 私は昨夜勉強しませんでした。           |                         |
| ⑨ I didn't clean my room last Sunday.       | 私はこの前の日曜日、部屋の掃除をしませんでした。 |                         |
| ⑩ Yuki didn't come to school today.         | ユキは今日学校に来ませんでした。         |                         |

### 応用練習

マイクは眠そうにしています。マイクの英語に続いて、昨日の夜のことについて、マイクに質問しましょう。

**マイク** I'm sleepy. I went to bed late last night. 眠いよ。昨夜遅く寝たんだよ。  
**質問の例** What time did you go to bed last night? あなたは昨夜何時に寝ましたか。  
 What did you do last night? あなたは昨夜何をしましたか。

sleepy...眠い  
late...遅く



## パート1 時刻や天気、日付などの聞き方、答え方

**Yumi** : What time is it?

何時ですか。

**Mike** : It's seven o'clock.

7時です。

It's nine thirty.

9時30分です。



~o'clock...~時

**Yumi** : How's the weather today?

今日の天気はどうですか。

**Mike** : It's sunny.

晴れです。

It's cloudy.

くもりです。

It's rainy.

雨です。

weather  
...天気

sunny  
...晴れ

cloudy  
...くもりの

rainy  
...雨の

**Yumi** : What day is it today?

今日は何曜日ですか。

**Mike** : It's Monday.

月曜です。

**Yumi** : What's the date today?

今日の日付は何ですか。

**Mike** : It's June first.

6月1日です。

date...日付

first...1番目の

**Yumi** : When's your birthday?

あなたの誕生日はいつですか。

**Mike** : My birthday is February second.

私の誕生日は2月2日です。

## パート2 友だちのお気に入りを知りたいときの表現

**Mike** : What's your favorite color?

あなたのお気に入りの色は何ですか。

**Yumi** : Who's your favorite singer?

あなたのお気に入りの歌手はだれですか。

favorite...大好きな  
singer...歌手

## マイクに質問してみましょう。

①マイクに大好きな日本の食べ物を聞いてください。

あなた : What's your favorite Japanese food?

Mike : My favorite Japanese food is *onomiyaki*. I love it.

②大好きなサッカー選手はだれか聞いてください。

あなた : Who's your favorite soccer player?

Mike : My favorite soccer player is Nagatomo. He's a very good player.



## マイクがあなたに英語で質問します。

Mike : What's your favorite food?

あなた : I like *dagojiru*.

Mike : I like it, too. Who's your favorite sports player?

あなた : I like Darvish. He's a baseball player.

Mike : I see. My last question. What's your favorite place in Kumamoto?

あなた : My favorite place is Kikuchi *Keikoku*. It's very beautiful.

Mike : Thank you very much.

place...場所



パート3 場所の<sup>たず</sup>尋ね方や答え方

Mike : Where's my bag?

Yumi : It's on the desk.

Mike : Where's Cathy?

Yumi : She's in her room.

Mike : Where are you?

Yumi : I'm in the classroom

私のバッグはどこですか。

それは、机の上にあります。

キャシーはどこですか。

彼女は自分の部屋にいます。

あなたはどこにいるの。

私は教室にいます。

応用練習 あなたの家あるいは部屋の中を見回して質問に答えてください。

1

質問 : Where's your school bag?

あなた : It's on my desk.

あなたの通学カバンはどこですか。

机の上です。

2

質問 : Where's your English textbook?

あなた : It's in my bag.

あなたの英語の教科書はどこですか。

私のかばんの中です。

3

質問 : Where are you now?

あなた : I'm in my room.

あなたは今どこにいますか。

私は部屋の中にいます。

English Break Let's sing !



## ♪ Old MacDonald

Additional Words and Music: Hap Palmer

Old MacDonald had a farm, eee-yi-eee-yi-oh  
 And on this farm he had a cow, eee-yi-eee-yi-oh  
 With a moo moo here and a moo moo there  
 Here a moo, there a moo, everywhere a moo moo  
 Old Mac Donald had a farm, eee-yi-eee-yi-oh

Old MacDonald had a farm, eee-yi-eee-yi-oh  
 And on this farm he had a pig, eee-yi-eee-yi-oh  
 With an oink, oink here and an oink, oink there  
 Here an oink, there an oink, everywhere an oink, oink  
 Old Mac Donald had a farm, eee-yi-eee-yi-oh

Now other folks have animals they are caring for  
 Let's meet some different people and sing a little more

Henrietta had a house, eee-yi-eee-yi-oh  
 And in this house she had a cat, eee-yi-eee-yi-oh  
 With a mew, mew, here and a mew, mew, there  
 Here a mew, there a mew, everywhere a mew, mew  
 Henrietta had a house, eee-yi-eee-yi-oh

Zebadiah had a zoo, eee-yi-eee-yi-oh  
 And in this zoo he had a tiger, eee-yi-eee-yi-oh  
 With a grrr, grrr, here and a grrr, grrr, there  
 Here a grrr, there a grrr, everywhere a grrr, grrr,  
 Zebadiah had a zoo, eee-yi-eee-yi-oh