

情報化委員会通信

2010年度 第2号
図書館部会情報化委員会
2010年10月5日発行

今回の通信では、臯月Ⅱの快適な運用のための重要なお知らせをします。

必ず自校の状況を確認し、実行してください。通信は大切に保存ください。

Windows XP サービスパック2*をお使いの方へ

各地区担当の情報化委員へ問診票を提出して下さった図書館でウィンドウズXPのバージョンを記載していただきましたが、いくつかの学校でWindowsXP・サービスパック2を使用していることがわかりました。サービスパック2は今年の7月13日をもってサポート終了となっております。

そこで、サポート期限が2014年4月8日までであるWindowsXP・サービスパック3にアップデートしていただき、今後も更新プログラムなどのサポートが受けられるようにしてください。

※サービスパックとは、更新プログラムをある時点でまとめ、ウィンドウズの機能変更や新機能の追加なども含めて行う

「大規模な更新プログラム」です。提供順にSP1、SP2と番号がつき、XPでは現在SP3までが提供されています。

■ WindowsXPのバージョンを確認する方法

スタートボタン→コントロールパネル→(パフォーマンスとメンテナンス)→システム→プロパティで確認
(問診票の裏面を参照)

■ バージョンアップの方法

- ①スタートボタン→すべてのプログラムの一覧より [Windows Update] をクリックする。
- ②[更新プログラムの確認] をクリックする。
- ③重要な更新プログラムが提供されたことを示すメッセージ、または重要な更新プログラムの確認を求めるメッセージが表示された場合は、メッセージをクリックして確認し、重要な更新プログラムを選択してインストールする。

※インストールができないときは各学校の情報管理担当の職員に相談するか、各地区担当の情報化委員にご相談ください。

■ サポートが受けられなくなるデメリット

マイクロソフト社はウィンドウズに問題が発見されると、それを修正する「更新プログラム」を作製し、インターネットで配布します。一番多いのが、コンピューターウイルスに感染するきっかけとなる「脆弱(ぜいじゃく)性」と呼ばれるセキュリティ上の欠陥を修正するものです。そのため、サポートが終了すると新しい更新プログラムの作製と配布が無くなります。それ以降に新しい脆弱性が発見されてもそのままとなり、パソコンはウイルスに感染する危険性が高くなります。

■ 臯月Ⅱへの影響

- ・臯月Ⅱを稼働する上でも、データベースのバックアップなどで他の保存用媒体を使うためウィルスの危険性には十分注意が必要です。なお、インターネットに接続していないパソコンでもUSBクリップなどを通してパソコン内にウィルスが入っている可能性があります。
- ・情報化委員会へ出されているエラーの中にはwindowsが原因のものもあります。対処方法を迅速に行うためにも、各OSの更新は随時行うようにしてください。

知っておきたい阜月Ⅱ情報

1 予約について

〈要望〉

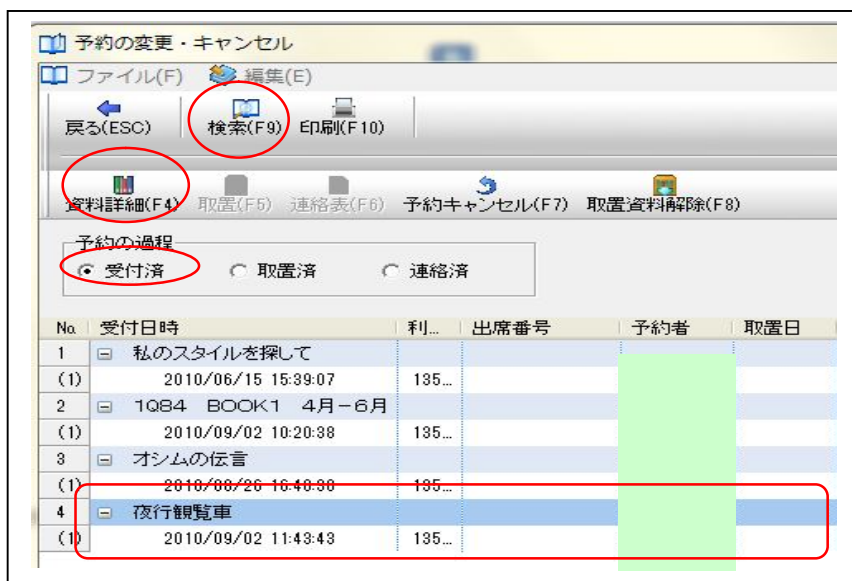
延滞者に予約本の督促をしたいが、「予約されている本 and 延滞」で絞り込み検索は出来ないか？

〈回答〉

現在の機能では対応できません。手間は掛かりますが、下記の操作での督促状印刷で対応してください。

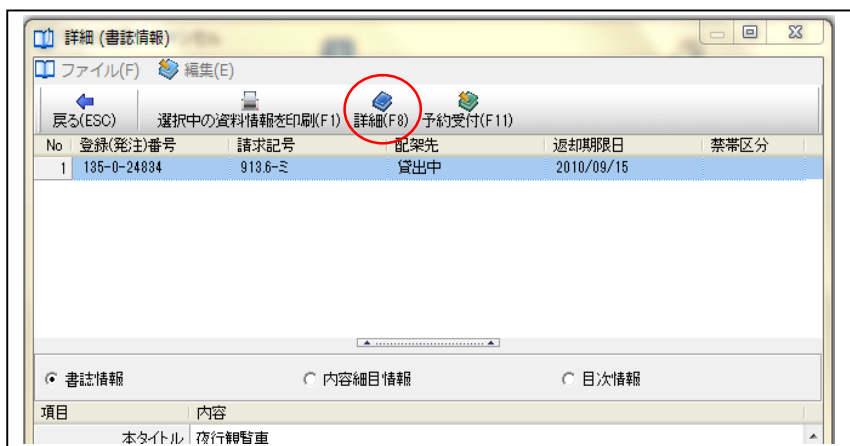


① 「予約の変更・キャンセル」をクリックします。



② 予約の過程」にチェックを入れ、「検索ボタン」を押すと一覧表示されます。

③ 一覧から検索したい書名を反転させ、「資料詳細ボタン」を押します。



④ さらに詳細ボタンを押すと、「督促状」ボタンが表示されるので、印刷してください。

2 窓口・貸出画面について

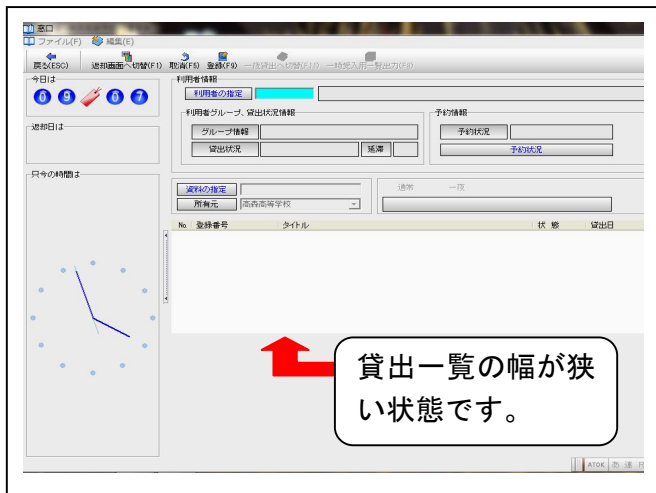
〈要望〉

貸出画面の下半分にスペースがある。文字などを大きく、窓も画面いっぱいに表示したい。

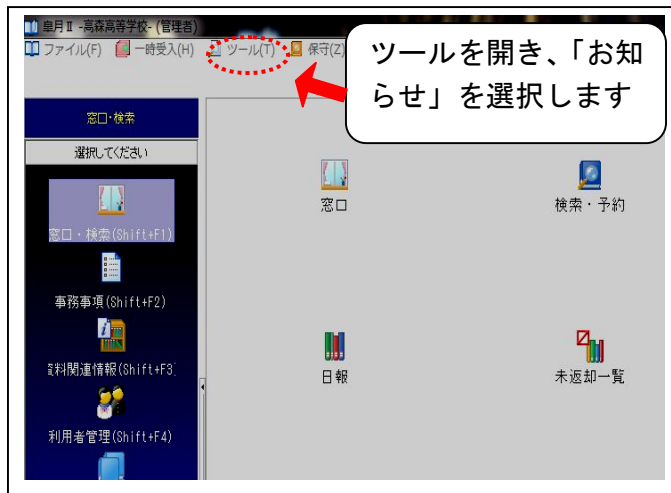
〈回答〉

皐月Ⅱの初期設定では、窓部分が画面の上半分程度になっていますが、以下のやり方である程度スペースを広げることが可能です。お試しください。

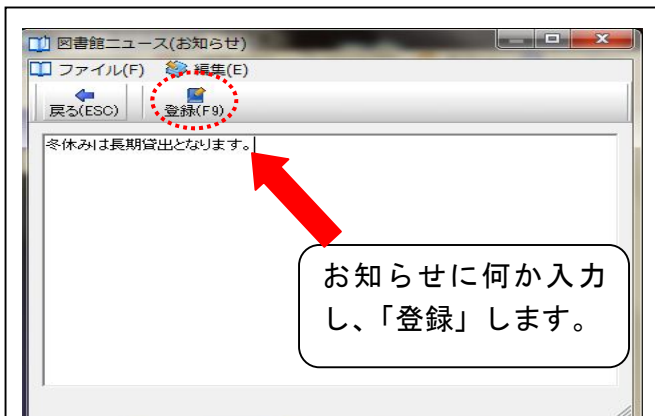
①



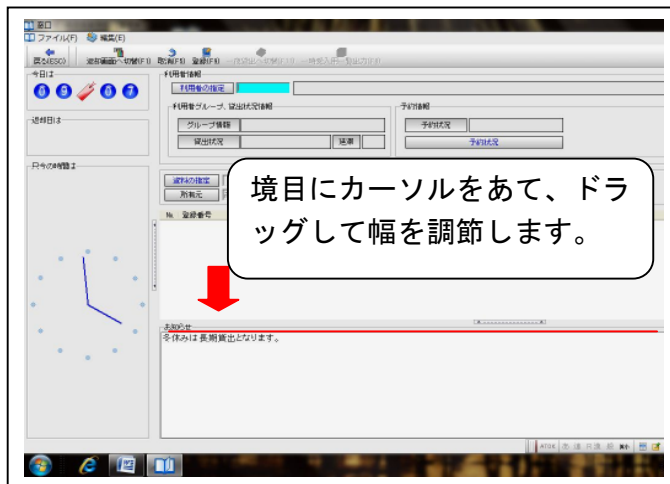
②



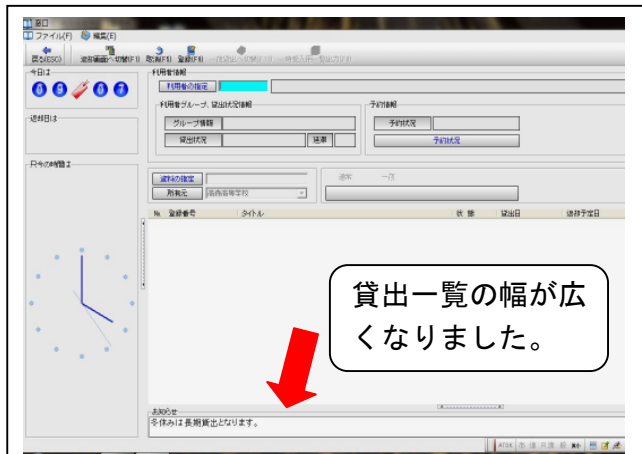
③



④



⑤



* お知らせ欄が不要な場合は、再度メニュー画面の「ツール」から「お知らせ」を開き、入力した文字をすべて削除して「登録」してください。

さらに画面を広くしたい方は

窓口の画面の左端のイラスト(皐月Ⅱのロゴ)を消すことができます。

左下の「スタート」を右クリック → 「エクスプローラ」 → 「Program Files」 →

SATUKI2 → resource → lending.bmp と

いうファイルを右クリック → 「名前の変更」

(例: lending001.bmp) → 皐月Ⅱ再起動後から有効です。

3 二重貸出が起きたら

〈質問〉
データが貸出のまま返却できず困った
ことがありました。

〈回答〉

二重貸出(同じ利用者に同じ本が二重に貸出されてしまうこと)の現象と
思われます。以下の手順を試してくだ
さい。

この現象が起きたら、その本とは別の本と一緒に貸出手続きをとり、登録します。その後返却処理を
すると解消していることが多いです。この方法で解決しない場合は、各地区担当の情報化委員
までお知らせください。

総会時に(株)ナトー・コンピュータから配布された Q&A 集には「二重貸出が起こったら、当社サ
ポートまで」とありますが、個別に契約されていない学校は情報化委員までご連絡ください。

4 検索について

〈要望〉
ひらがなでもカタカナでも検索できる
ようにしてほしい。


〈回答〉

ひらがなで検索するとヨミにヒットする
ようになっています。(バージョンアップ
版でもカタカナのヨミ検索は対応できない
ようです)

検索のポイントをご存じですか？

データ入力の際カタカナでヨミを入れています。検索をするときにはひらがなでないとヨミのデ
ータにヒットしないことをご存じですか？ ある学校で試行した例を挙げます。

- ☆ 例1:『バッテリー』は書名自体がカタカナのため、「バッテリー」でも検索可能。
- ☆ 例2:『蒼穹の昴』は「スバル」で検索してもヒットしない。「すばる」ならば検索可能。
- ☆ 例3: たばこ関連の本を探す際、「たばこ」では27件、「タバコ」では17件、「煙草」では1件ヒットしま
した。
- ☆ 例4: 同じく「手作り」を試しました。「手作り」16件、「てづくり」12件、「てずくり」25件、「手づくり」15
件、「テヅクリ」「テズクリ」ともに0件がヒットしました。



生徒用の蔵書検索用のパソコンを設置されている学校は、ぜひ
「ひらがな」で短い単語で検索することと「ぢ、づ → じ、ず」「～
は、～を、～へ → わ、お、え」で入力することを知らせる表示をさ
れると、検索の精度もアップするのではないのでしょうか。

総会時に配布した「図書館コン
ピュータ関連問診票」をまだ提
出されていない方は、早急に各
地区担当の情報化委員まで提出
ください。

年度途中の転退学者のデータは
削除せず「利用停止」に設定して
ください。

設定方法: 利用者管理 - 利用者 - 該
当生徒を指定し 利用停止状態 を選択